

# HOJA DE ACTIVIDADES DE SEGURIDAD EN BICICLETAS (8 A 11 AÑOS DE EDAD)



## ACTIVIDAD #5: ENCUENTRA EL MENSAJE DE SEGURIDAD (EDADES ENTRE 8 Y 11)

Primero ponle nombre a cada cuadro, después escribe la primera letra de cada palabra en el espacio indicado. Aparecerá un mensaje de seguridad.




—

\_\_\_\_\_




—

\_\_\_\_\_




—

\_\_\_\_\_




—

\_\_\_\_\_




—

\_\_\_\_\_




—

\_\_\_\_\_



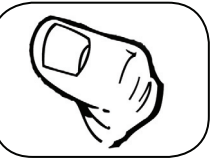
—

\_\_\_\_\_




—

\_\_\_\_\_



—

\_\_\_\_\_



—

\_\_\_\_\_



—

\_\_\_\_\_



NOMBRE: \_\_\_\_\_

EDAD: \_\_\_\_\_