



防止行人撞車事故： 小學生家長 及照護者

小學生十分活躍衝動。儘管他們不斷地學習和成長，但 10 歲和以下的學齡兒童在路旁玩耍和行走時，仍需指導和監管。

您知道嗎？

- 年幼行人出事死亡多發於放學時間。
- 大部分年幼行人出事死亡個案均為男孩。

以下是兒童對作為行人的部分常見誤區。確保您的子女知道相關事實。

誤區： 綠燈表示可安全過馬路。

事實： 綠燈表示你應停下來，查看有無車輛經過。走上馬路前，反復左右查看交通情況，如安全，則可穿過馬路，同時需不斷左右查看。留意紅燈右轉的車輛。

誤區： 在人行橫道中便一定安全。

事實： 使用人行橫道過馬路前，你需：停在路邊，反復左右查看有無車輛經過。路面沒有車輛時過馬路，同時不斷左右查看。

誤區： 你看到司機，司機也會看到你。

事實： 司機也許沒有看到你。確保司機在你過馬路前停車。

誤區： 如果你在人行橫道上或在綠燈時，司機便會停車。

事實： 司機也許沒有看到你。司機可能會違法闖紅燈。司機轉彎時可能沒有留意行人。

誤區： 晚上穿著白色衣服可以讓司機看見你。

事實： 白色衣服並不能讓你在晚上更顯眼。你須攜帶手電筒及/或穿著反光服裝，使司機更容易看見你。始終面向車輛行走。

過馬路時，您的子女應始終：

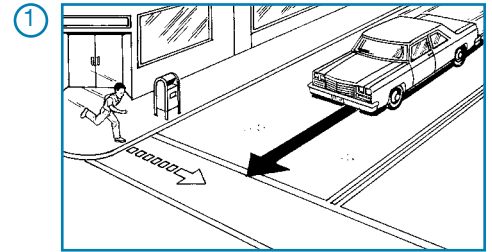
- 在轉角處或路口過馬路。
- 在停靠的車輛、路邊或其他交通工具旁邊停步。
- 反復左右查看，留意正在行駛的車輛。
- 路面沒有車輛時過馬路，同時不斷左右查看。
- 走到馬路上，切勿跑向或衝到馬路上。
- 留意車輛準備開動的信號(尾燈、排氣煙管、發動機聲音、車輪轉向)。
- 走路時要留神；要眼觀六路，耳聽八方，以提高安全性。

發生於年幼行人的常見交通事故類型

事故類型

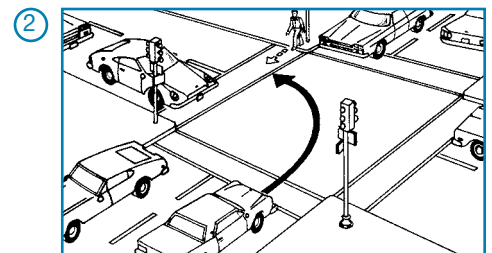
- ① 兒童在轉角處或路口間的過路處衝到馬路上。

這類撞車事故常見於有兒童玩耍的街區。可能球滾到了馬路上，兒童會追著球跑。教導兒童請大人幫忙拾取馬路上的球或任何物品。




- ② 車輛拐入兒童的行走路線。

兒童可能認為綠燈或「WALK」標誌可以保證他們的安全。務必教導兒童，不論是什麼信號或標誌，都要有責任感和謹慎。




- ③ 兒童被雪糕 (ice cream) 車遮擋。

雪糕車旁急切而興奮的兒童可能不會留意周圍情況，跑到馬路上。車輛應先在雪糕車前停車，再慢慢駛過。



- ④ 兒童被公車遮擋—司機沒有停車。

各州均規定，學生上下校車 (school bus) 時，雙向行駛的車輛須在無分隔帶公路上停車。下車後須過馬路的兒童應靠車行走，左右查看。在路面沒有車輛、且校車司機示意安全時再過馬路。



- ⑤ 車輛在路邊、車道或停車場倒車。

應教導兒童從車後走過前，留意駕駛位上的人和亮起的倒車尾燈。將車道視作其他路口—在車道邊停步，左右查看有無車輛駛入或倒出車道。





防止行人撞車事故： 學齡前兒童家長及照護者

眾所周知，學齡前兒童行動迅速，經常意識不到危險。每年都有很多兒童因突然衝到車道上，造成傷亡。您是否知道：(1) 大部分學齡前兒童受傷事故是發生在自家附近、自家的街道、甚至是自家的專用車道；及 (2) 涉及學齡前兒童的大部分撞車事故發生在晴暖天氣。

防止這些悲劇發生的方法：

時刻監管學齡前兒童。

學齡前兒童不得單獨過馬路。教導他們什麼人可以帶他們安全過馬路（一般是大人或 12 歲以上的兄弟姐妹）。過馬路時始終牽著學齡前兒童的手。避免將車道變成「遊樂場」。如果您確實允許兒童在該區域活動時，務必限制僅在沒有車輛的情況下。

為進一步保護在外玩耍的兒童，應使用隔欄將車道與道路分開，以防車輛駛入。確保時刻妥當監管您的子女，特別是在有汽車出現的地方。教導兒童不要在汽車裡面、周圍玩耍，並且絕對不要在車底玩耍。

言傳一講道理。

向您子女說明安全過馬路的方法。您可以這樣說：「我過馬路的時候，總是在路邊停步。邊看邊聽有沒有汽車。看左邊有沒有汽車開過來，再看右邊有沒有汽車開過來。然後再看左邊有沒有車。路上沒有車時，我就過馬路，過馬路時還要左右看，聽聽有沒有汽車開過來。」您還可解釋有車輛倒車（倒出車道、停車場等）時如何看和聽。您可以這樣說：「有時，我可以聽見貨車倒車，因為它們會發出很大聲的『嗶嗶聲』來提醒我。我也可以看到倒車的汽車或貨車，車後面的白燈會告訴我，司機正準備或就要倒車了。」在實際生活中進行教導；發現別人的安全和危險行為時耐心地向子女指出。這樣可強化您的訊息，這對視覺學習者而言也很有用。

身教一以身作則。

您的子女會觀察和注意您作為大人的行為。他們認為，您的行為一定是對的。始終做正確的事情，示範安全的行為。

走路時，始終：

- 使用人行道（如有）。
- 如果沒有人行道，面向車輛行走。

過馬路時，始終：

- 在有行走信號的轉角處或人行橫道過馬路。
- 在路邊停步。
- 過馬路前和過馬路時，強調不斷左右查看所有方向的來車。說明您在留意到沒有來車或車輛已停下後，再安全過馬路。
- 過馬路時牽著您子女的手。
- 路面沒有車輛時過馬路。
- 過馬路時不斷留意車輛。

鼓勵您的子女。

您和子女一起安全過馬路時，表揚子女模仿您的安全行為或教導。始終以身作則。