

Hadlangan ang Pagbangga ng mga Taong Naglalakad sa Daan:

Mga Magulang at mga Tagapag-alaga ng mga Mag-aaral sa mga Paaralang Elementarya

Ang mga mag-aaral sa mga paaralang elementarya ay napaka-aktibo at pabigla-bigla. Kahit sila ay natututo at lumalaki, ang mga batang mag-aaral na sampung taon at mas bata ay nangangailangan pa ng pamamantnubay at pamamahala kapag naglalaro at lumalakad nang malapit sa trapik.

Alam ba ninyo?

- Pinakamadalas nangyayari ang pagkamatay ng mga batang naglalakad sa daan pagkatapos ng mga oras sa paaralan.
- Mga lalaki ang karamihan sa mga namamatay na mga batang naglalakad sa daan.

Heto ang mga karaniwang katha-kathang maaaring paniwalaan ng mga bata tungkol sa paglakad sa daan. Siguraduhing alam ng inyong anak ang mga katotohanan.

Katha-katha: Ang berdeng ilaw ay nangangahulugang ligtas tumawid.

Katotohanan: Ang berdeng ilaw ay nangangahulugang dapat kang tumigil at tingnan kung may mga dumarating na sasakyan. Bago ka humakbang mula sa gilid ng bangketa, tumingin sa KALIWA-KANAN-KALIWA sa mga sasakyan, at kapag ligtas na para gawin ito, tumawid at manatiling tumitingin sa kaliwa at kanan habang tumatawid. Maging alisto sa mga sasakyang lumiliko pakanan kapag pula ang ilaw.

Katha-katha: Ikaw ay ligtas sa tawiran (crosswalk).

Katotohanan: Maari kang tumawid sa isang tawiran pero bago mo gawin ito: tumigil sa gilid ng bangketa at tumingin sa KALIWA-KANAN-KALIWA at siguraduhing walang dumarating na sasakyan. Kapag wala nang sasakyan, tumawid at manatiling nakatingin sa kaliwa at kanan sa mga sasakyan.

Katha-katha: Kapag nakikita mo ang nagmamaneho (driver), nakikita ka ng nagmamaneho.

Katotohanan: Maaaring hindi ka nakikita ng nagmamaneho. Siguraduhing huminto ang nagmamaneho bago ka tumawid sa kalye.

Katha-katha: Ang driver ay hihinto kapag ikaw ay nasa tawiran o ang ilaw ay berde.

Katotohanan: Maaaring hindi ka nakikita ng nagmamaneho. Maaari niyang ilegal na lagpasan ang isang traffic light. Maaari din siyang lumiko nang hindi tumitingin sa mga taong naglalakad sa daan.

Katha-katha: Nakikita ka ng mga nagmamaneho sa gabi kapag nagsusuot ka ng puti.

Katotohanan: Hindi ka nakikita nang mas mahusay sa gabi kapag nagsusuot ng puti. Upang mas makita ka ng mga nagmamaneho, dapat kang magdala ng flashlight at/o magsuot ng retroreflective na damit. Laging lumakad paharap sa trapik.

Kapag tumatawid sa kalye, ang inyong anak ay laging dapat:

- Tumawid sa kanto o sa pinagrusan ng mga kalye (intersection).
- Huminto sa gilid ng mga nakaparadang kotse, ng bangketa, o ng mga ibang sasakyan.
- Tumingin sa KALIWA-KANAN-KALIWA sa mga tumatakbong sasakyan.
- Tumawid kapag walang sasakyan, at patuloy na tumingin sa kaliwa at kanan.
- Lumakad, huwag tumakbo o sumibad, papunta sa kalye.
- Humanap ng mga senyales na ang isang sasakyan ay aandar na (mga ilaw sa likuran, usok sa tambutso, tunog ng makina, pag-ikot ng mga gulong).
- Alistong lumakad; gamitin ang iyong mga mata at tainga upang madagdagan ang iyong kaligtasan.

Mga Karaniwang Uri ng Banggaan sa Pagitan ng mga Batang Naglalakad sa Daan at mga Motorista

Ang Nangyayari

- ① Ang bata ay sumibad papunta sa kalye sa kanto o sa gitna ng bloke.

Karaniwang nangyayari itong uri ng bangaan sa mga paligid kung saan naglalaro ang mga bata. Ang isang bola ay maaaring gumulong papunta sa kalye at ang isang bata ay tatakbo upang habulin ito. Turuan ang mga bata na humingi ng tulong sa matanda bago kunin nang muli ang isang bola o anumang bagay sa kalye.

- ② Ang sasakyan ay lumiko papunta sa daanan ng isang bata.

Maaaring akalain ng mga bata na nililigtas sila sa panganib ng berdeng ilaw o ng WALK signal. Mahalagang turuan ang mga bata na maging responsable at maingat kahit ano ang mga senyas o mga senyal.

- ③ Batang natakpan sa tanaw ng isang trak ng sorbetes (ice-cream truck).



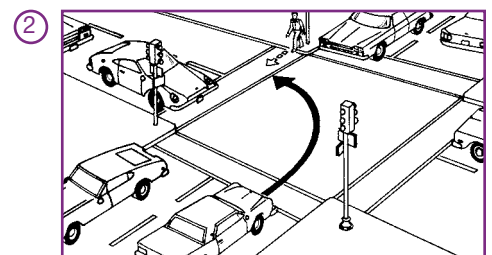
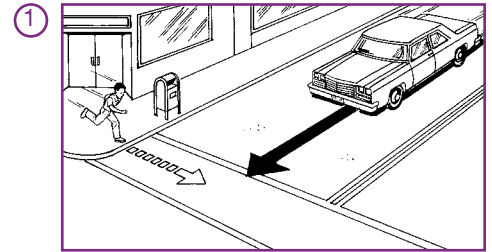
Ang mga sabik at natutuwang batang malapit sa mga trak ng sorbetes ay maaaring walang kamalayan ng kanilang mga paligid at tumakbo papunta sa kalye. Ang mga sasakyan ay dapat huminto bago mabagal na lagpasan ang trak ng sorbetes.


- ④ Batang natakpan sa tanaw ng isang bus – hindi huminto ang driver.

Lahat ng mga Estado ay nag-uutos na huminto ang mga sasakyang lumalakbay sa kahit anong direksyon sa mga highway na walang partiyon kapag ang mga bata ay sumasakay o bumababa mula sa bus pangpaaralan (school bus). Ang mga batang kailangang tumawid sa kalye matapos bumaba sa bus ay dapat lumakad sa gilid ng bus, tumingin sa kaliwa-kanan-kaliwa, at tumawid kapag walang dumarating na sasakyan at ang driver ng bus ay nagsenyas na ligtas na upang tumawid.

- ⑤ Sasakyang umurong sa mga kalsada, mga driveway, o lugar paradahan.

Ang mga bata ay dapat turuang humanap ng tao sa driver's seat at ng mga nakasinding reverse tail lights (mga ilaw sa likuran ng kotse) bago lumakad sa likod ng mga sasakyan. Itrato ang mga driveway gaya ng ibang mga intersection — huminto sa gilid at humanap sa KALIWA-KANAN-KALIWA ng mga sasakyang pumapasok o lumalabas sa mga driveway.





Hadlangan ang Pagbangga ng mga Taong Naglalakad sa Daan: Mga Magulang at Mga Tagapag-alaga ng mga Batang Mag-aaral sa Pre-school

Tulad ng maaaring alam na ninyo, ang mga mag-aaral sa preschool ay mabilis gumalaw at madalas walang kamalayan ng panganib. Bawat taon, maraming mga bata ang nasasaktan o namamatay kapag bigla silang sumisibad papunta sa daanan ng mga sasakyan. Alam ba ninyo na: (1) ang karamihan ng mga mag-aaral sa preschool ay nasasaktan malapit sa kanilang mga pamamahay, sa kanilang sariling mga kalye o kahit pa sa kanilang mga driveway, at (2) karamihan ng mga banggaan na kasangkot ang ating mga preschooler ay nangyayari kapag maganda at mainit ang panahon.

Ganito Ninyo Mahahadlangan Ang Mga Trahedyang Ito: Laging pamahalaan ang mga preschooler.

Ang mga preschooler ay HINDI dapat hayaang tumawid ng kalye nang mag-isa. Ituro sa kanila kung sino ang mga makakatulong sa kanila sa pagtawid ng kalye nang ligtas (karaniwan mga matanda o mga kapatid na and edad ay lagpas sa 12). Laging hawakan ang kamay ng isang preschooler kapag tumatawid ng kalye. Iwasang gawing “palaruan” (“playground”) ang inyong driveway. Kung hahayaan ninyo ang mga bata sa lugar na ito, siguraduhing ito ay kapag walang mga sasakyan dito.

Upang lalong maprotektahan ang mga batang naglalaro sa labas, ihiwalay ang driveway mula sa daanan ng sasakyan gamit ang isang pisikal na pangharang upang mapigil ang pagpasok ng anumang sasakyan. Siguraduhin na ang inyong mga anak ay pinamamahalaan sa lahat ng oras, lalo na kapag may mga sasakyan. Turuan ang mga bata na hindi maglaro sa loob, sa paligid, o sa ilalim ng mga sasakyan – kailanman.

Magturo sa pamamagitan ng pagpapaliwanag.

Ipalawanag sa inyong anak ang inyong ligtas na paraan ng pagtawid ng kalye. Sabihin, “Kapag ako ay tumatawid sa isang kalye, lagi akong humihinto sa gilid ng bangketa. Tumitingin ako at nakikinig kung may mga sasakyan. Tumitingin ako sa kaliwa kung may mga dumarating na sasakyan, tapos ako ay tumitingin sa kanan para sa mga paparating na sasakyan mula sa gawing iyon. Pagkatapos muli akong tumitingin sa kaliwa para sa anumang dumarating na sasakyan. Kapag wala nang sasakyan, ako ay tumatawid, at patuloy akong tumitingin sa kaliwa at kanan at nakikinig kung may mga sasakyang umuurong (palabas sa isang driveway, lugar ng paradahan, at iba pa). Sabihin: “Kung minsan naririnig ko ang mga trak na umuurong dahil ang mga ito ay may malakas na tunog na bumubusina upang magbabala sa akin. Ako ay nakakakita din ng kotse o trak na paurong na gumagalaw, at maari kong tingnan at makita ang mga puting ilaw sa likod ng kotse na nagsasabi sa akin na ang driver ay naghahandang umuurong o siya ay umuurong.” Gamitin ang buhay bilang pagkakataong magturo; tahimik na ituro sa inyong anak kapag napansin ninyo ang mga ibang taong gumagamit ng mga ligtas at hindi ligtas na asal sa paglalakad sa daan. Ipinapatibay nito ang inyong mensahe at nakakatulong din sa mga natututo sa pamamagitan ng pagtingin.

Magturo sa pamamagitan ng halimbawa – maging isang mahusay na huwaran.

Minamasid at pinapansin ng inyong anak ang inyong mga kilos bilang nakakatanda. Sa kanilang isip kung ginagawa ninyo ang asal ito ay tama. Laging gawin ang tamang bagay at magpakita ng ligtas na asal.

Kapag naglalakad, laging:

- Lumakad sa bangketa, kung mayroon nito.
- Lumakad nang paharap sa trapik kung walang bangketa.

Kapag tumatawid sa kalye, laging:

- Tumawid sa kanto o sa tawiran na may senyal sa pagtawid (walk signal).
- Huminto sa gilid ng bangketa.
- Talagang humanap sa KALIWA-KANAN-KALIWA ng paparating na sasakyan sa lahat ng direksyon bago tumawid at habang tumatawid sa kalye. Ipalawanag na ang gusto mong gawin ay tumawid kapag walang dumarating na sasakyan o ang mga sasakyan ay tumigil upang makatawid ka nang ligtas.
- Hawakan ang kamay ng inyong anak kapag tumatawid sa kalye.
- Tumawid kapag wala nang sasakyan.
- Habang tumatawid, manatiling tumitingin kung may mga dumarating na sasakyan.

Palakasin ang loob ng inyong anak.

Samantalang pareho kayong ligtas na tumatawid na magkasama, purihin ang bata sa kanyang paggaya ng inyong mga ligtas na kilos o salita. Isagawa ang inyong itinuturo sa LAHAT ng oras.